


# Guía de The Work Number

Verificaciones automatizadas de ingresos y de empleo de la base de datos de The Work Number


The Work Number® de Equifax ayuda y ofrece verificaciones automatizadas de ingresos y de empleo de manera privada y rápida para simplificar su vida! No más búsquedas de recibos de pago!




## Qué puede hacer theworknumber.com por mí?

### Obtenga un Informe de Datos de Empleo (EDR):


La Ley de Equidad de Informes de Crédito (Fair Credit Reporting Act, FCRA) establece que usted tiene derecho a recibir un informe de consumo para poder ver su información personal y quién la pidió. Queremos que usted pueda ver este informe, así que aquí le indicamos cómo hacerlo:


 **866-604-6570**  
Línea de solicitud de EDR

 <https://employees.theworknumber.com/employment-data-report>

### Pida Ayuda para disputas sobre datos:


Si nota algo inexacto en su Informe de Datos de Empleo (EDR), llame al Centro de servicios para empleados de The Work Number:

 **866-222-5880**  
de lunes a viernes, de 8:00 a. m. a 8:00 p. m. (ET)

 TTY- (personas con discapacidad auditiva):  
**800-424-0253**


### Obtenga una clave de salario:


Si un verificador le pide una clave de salario\*, haga clic en el enlace web de abajo. Esto no sucederá muchas veces, en realidad, en la mayoría de los casos será menos del 1%. Las claves de salario caducan después de 90 días.


 <https://employees.theworknumber.com> y  
inicie sesión para obtener más información

### Si una organización necesita ayuda:

(incluidos prestamistas hipotecarios, alquileres de propiedades, instituciones financieras, una agencia del gobierno, etc.)

 [theworknumber.com](https://theworknumber.com)

 **800-367-5690**  
Lunes a viernes, de 8:00 a. m. a 8:00 p. m. (ET)

 [member@equifax.com](mailto:member@equifax.com)

\*Una clave de salario es un código que se usa solo una vez y que el empleado genera en el sitio web The Work Number y se lo da al Verificador, permitiéndole obtener la información del empleado.

#### Cómo inicio sesión en The Work Number?

1. Primero vaya a <https://employees.theworknumber.com>
2. Seleccione "Log In" (Iniciar sesión) y siga las indicaciones simples, el código del empleador es - Si es su primera vez, seleccione "Register Now" (Registrarse ahora)
  - Si es un usuario recurrente, escriba el nombre de usuario y la contraseña que configuró
3. Las indicaciones de la pantalla lo guiarán a través de todos los pasos para ayudarlo a verificar su identidad y mantener su cuenta privada mientras le ofrecen mensajes útiles si tiene problemas.

Si necesita ayuda, comuníquese con el Centro de servicios para empleados de The Work Number al: \*  
**800-367-2884** de lunes a viernes, de 8:00 a. m. a 9:00 p. m. (ET)  
TTY (personas con discapacidad auditiva):  
**800-424-0253**